



# SIO Carnes Mercado Agroganadero de Cañuelas (MAG)

Precios e ingresos de hacienda  
Semana 25 | 21 al 23 de junio de 2023

El presente informe hace referencia a los precios de comercialización e ingreso de hacienda para las categorías bovinas con destino a faena. Abarca los datos informados en el sitio web del Mercado Agroganadero de Cañuelas (MAG) y las liquidaciones ingresadas al SIO Carnes hasta el 23 de Junio. En contraste con el procesamiento de datos que suele hacerse los días viernes, esta semana los datos del SIO fueron procesados el lunes 26/6, derivando en una mayor cantidad de registros que lo habitual para la semana que transcurrió. La semana 25 contó con dos días feriados y comprendió: dos días de operaciones habituales y un Remate Especial en el MAG, y tres días de operaciones en el SIO. Los precios están expresados en \$/Kilo vivo.

## Síntesis

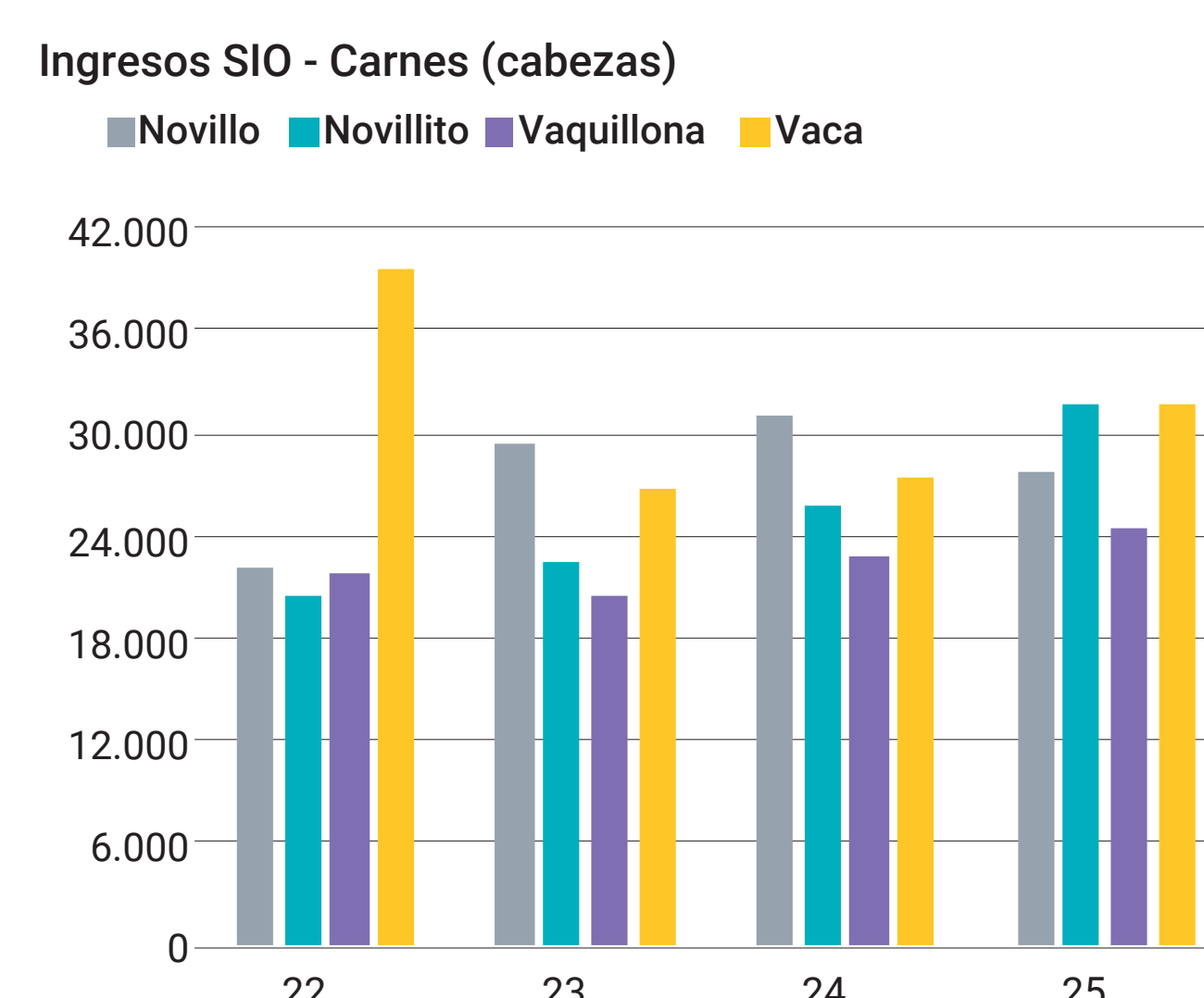
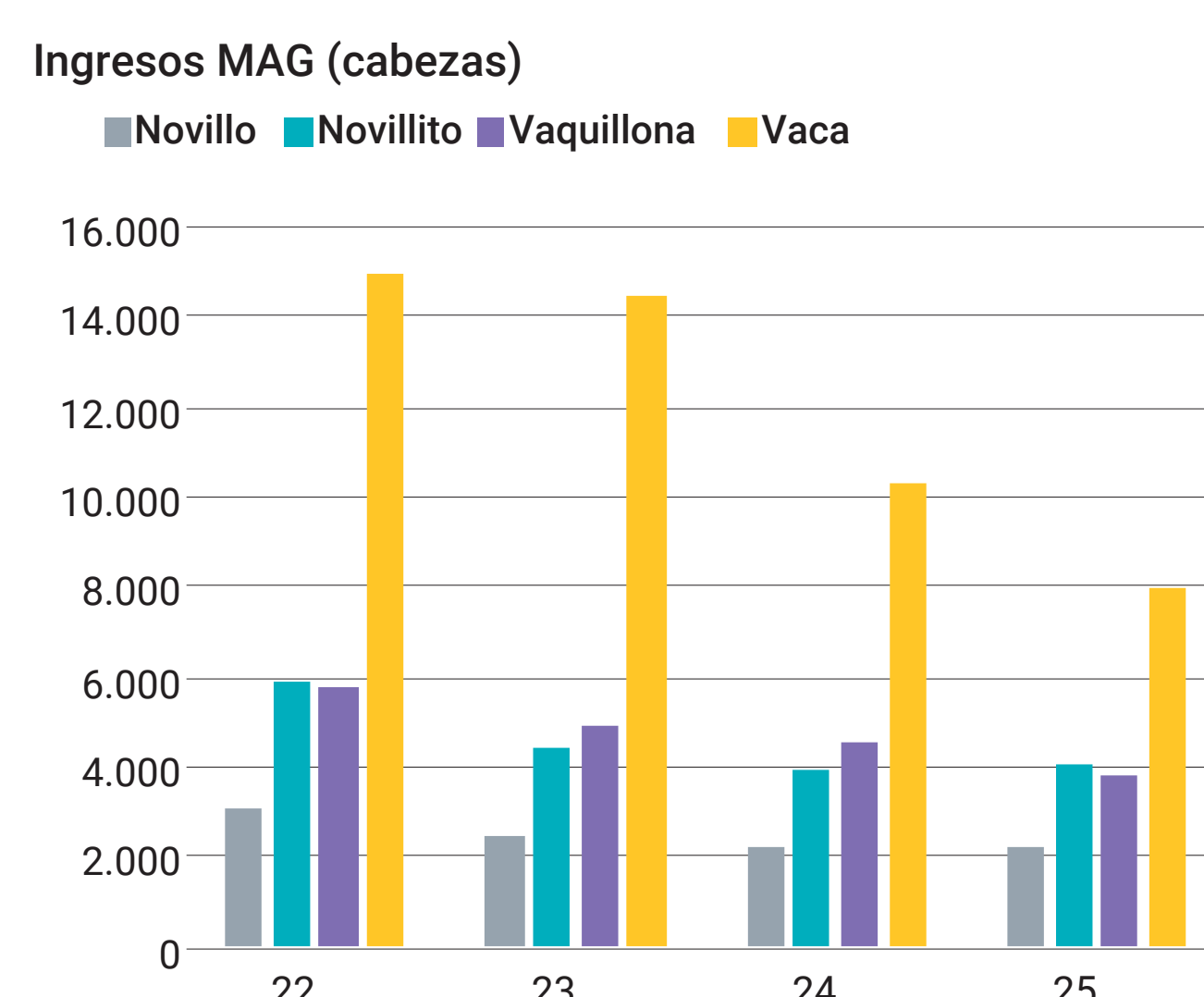
▢ **Precios con disparidades en el SIO Carnes y subas en todas las categorías del MAG.** En esta semana se registran aumentos moderados y descenso de precios en las categorías del SIO mientras que en el MAG suben todas las categorías, especialmente la **Vaca**. El **Novillo** en el SIO expone un aumento marginal en su precio, permaneciendo estable.

▢ **Ingreso de Cabezas con aumento en el SIO Carnes y descenso en el MAG, aunque con disparidades entre categorías en ambos mercados.** En el SIO aumentaron los ingresos totales, al igual que la semana previa. Por su parte, en el MAG, baja el ingreso de animales por tercera semana seguida. La comercialización se vio modificada como consecuencia de un fin de semana largo. En el **MAG** se realizaron tres jornadas que incluyeron un día de Remate Especial con poco ingreso de hacienda extra para descomprimir una semana de actividad acotada.

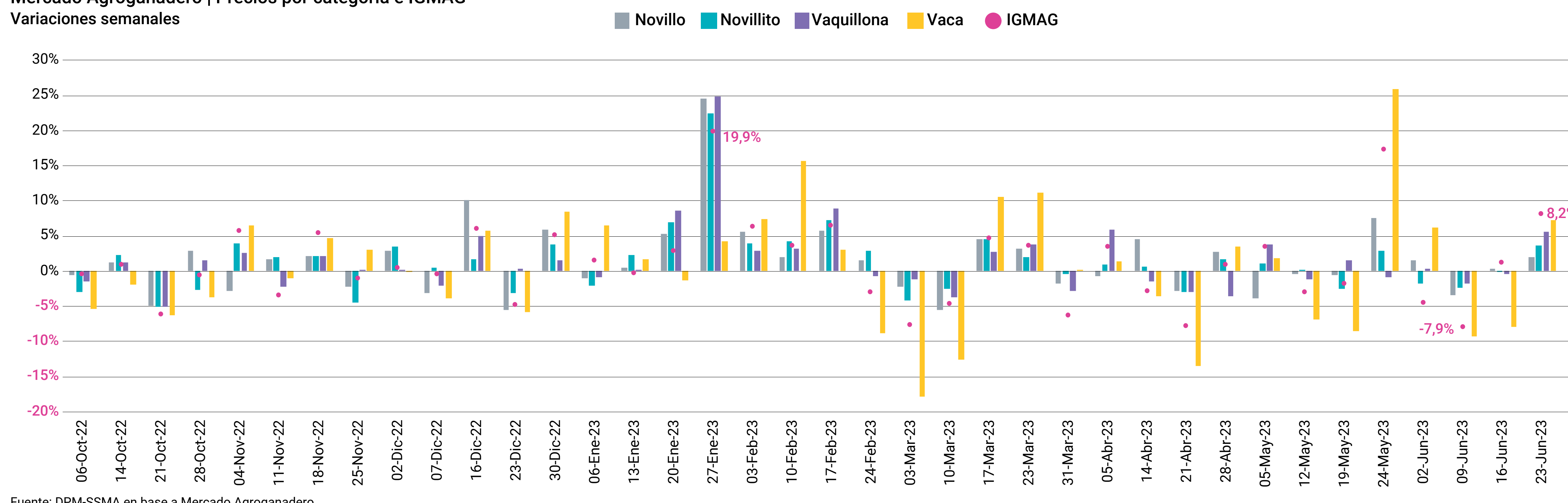
## Evolución del ingreso de hacienda y precios promedio

Mercados agropecuarios Monitor semanal Mercado de Hacienda								
Semana 25	Mercado Agroganadero de Cañuelas (MAG)				SIO Carnes			
	Ingresos		Precio promedio		Ingresos*		Precio promedio	
	Cab.	Var. semanal	\$/kg	Var. semanal	Cab.	Var. semanal	\$/kg	Var. semanal
Novillo	2.236	▼ -3%	474,2	▲ 2%	27.826	▼ -11%	463,1	▲ 0%
Novillito	4.084	▲ 3%	492,5	▲ 4%	31.647	▲ 23%	430,7	▲ 1%
Vaquillona	3.825	▼ -17%	478,8	▲ 6%	24.471	▲ 8%	417,8	▼ 0%
Vaca	7.971	▼ -23%	230,7	▲ 7%	31.677	▲ 16%	251,9	▼ -1%
<b>Total</b>	<b>18.116</b>	<b>▼ -15%</b>	-	-	<b>115.621</b>	<b>▲ 8%</b>	-	-

Fuente: Sitio web MAG  
\*Los datos del SIO Carnes son provisorios y sujetos a modificaciones.



## Mercado Agroganadero | Precios por categoría e IGMAG Variaciones semanales



Fuente: DPM-SSMA en base a Mercado Agroganadero.

## Precios

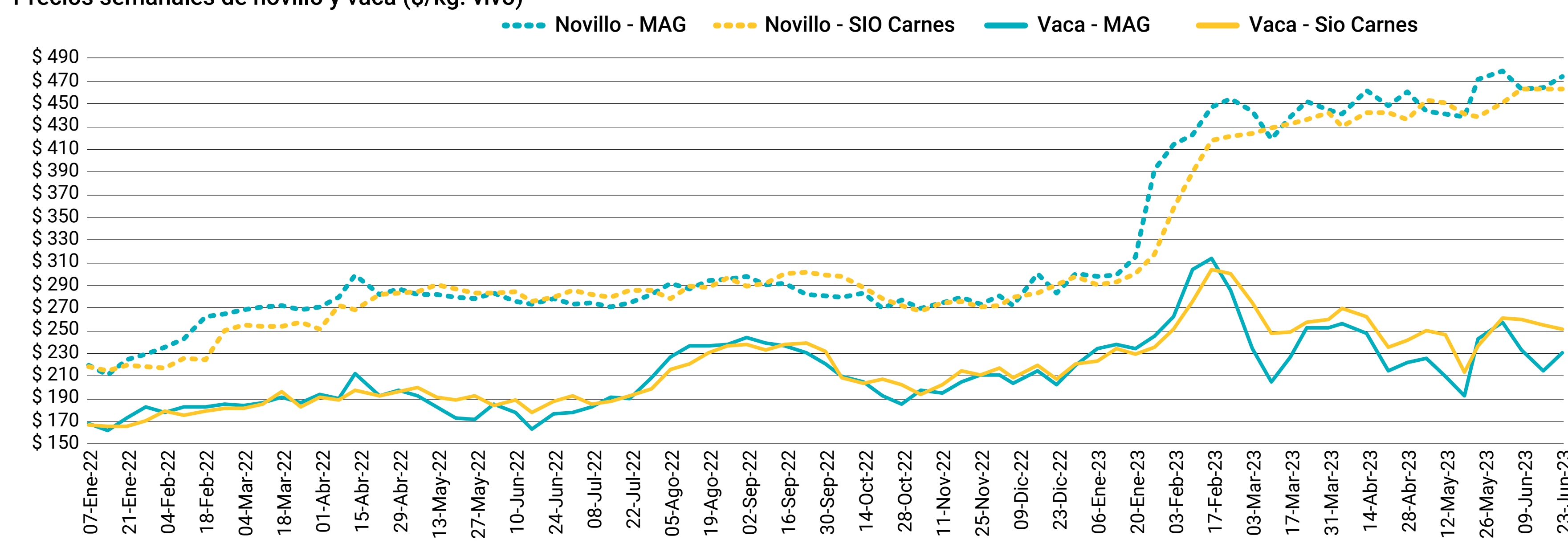
### Novillo y Vaca

Los precios promedio mostraron aumentos para el **Novillo** y **disparidades para la Vaca**, en ambos mercados bajo análisis. El precio del **Novillo** marcó un aumento mayor en el **MAG** en comparación con el **SIO**, mientras que el precio de la **Vaca** registró un importante aumento en el **MAG** y una disminución en el **SIO**.

▢ **Novillo.** En el **SIO** su precio sube marginalmente (+0,1%) alcanzando el valor máximo observado en moneda corriente (\$463,1); por su parte, en el **MAG** el aumento semanal (+2,1%) lleva el precio (\$474,2) a un valor cercano al de la última semana de mayo.

▢ **Vaca.** En el **SIO** el precio baja (-1,3%) llevando la cotización (\$251,9) a un valor cercano al de la primera semana de mayo, mientras que en el **MAG** el precio aumenta significativamente (+7,3%) alcanzando un valor (\$230,7) próximo al registrado la primera semana de junio.

### Precios semanales de novillo y vaca (\$/kg. vivo)



Fuente: DPM-SSMA en base a SIO Carnes y MAG.

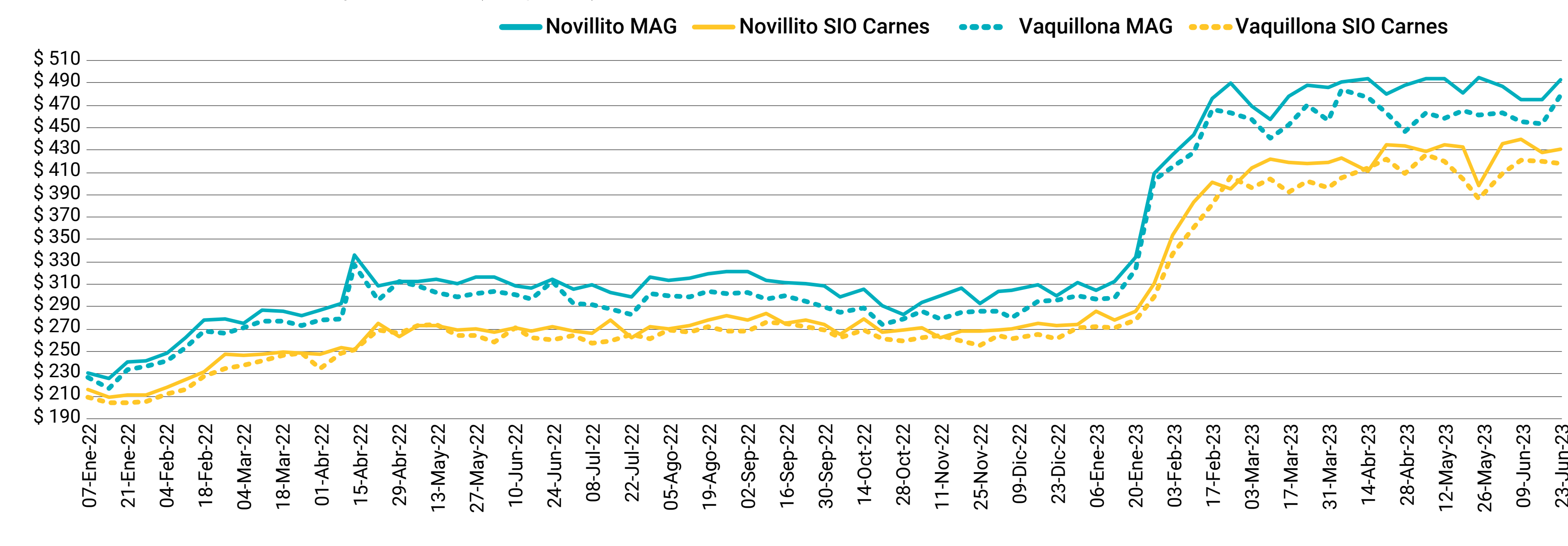
### Novillito y Vaquillona

Los precios de las categorías destinadas mayormente al consumo interno mostraron esta semana subas en el **MAG** y **disparidades en el SIO**. El precio del **Novillito** sube levemente en este mercado, contrario a la semana previa, y aumenta en mayor medida en el **MAG** luego de tres semanas consecutivas en baja. Por su parte, la **Vaquillona** registra nuevamente una leve baja de precios en el **SIO** y sube en el **MAG** luego de dos semanas con tendencia negativa.

▢ **Novillito.** En el **SIO** se dio un leve aumento (+0,6%) que lleva la cotización (\$430,7) a un valor cercano al observado la tercera semana de mayo; mientras que en el **MAG** el precio promedio (\$492,5) sube en mayor proporción (+3,7%) alcanzando un valor próximo al observado la primera semana de mayo.

▢ **Vaquillona.** En el **SIO** el precio baja frente a la semana pasada (-0,5%) dejando la cotización (\$417,8), mientras que en el **MAG** el precio (\$478,8) sube (+5,6%) a un valor similar al observado la segunda semana de abril.

### Precios semanales de novillito y vaquillona (\$/Kg. vivo)



Fuente: DPM-SSMA en base a SIO Carnes y MAG.

## Ingreso de cabezas

El **ingreso de cabezas** sube en el **SIO Carnes** y **baja significativamente en el MAG**. Al igual que lo observado la semana anterior, el **SIO** sube la comercialización esta semana, con mayor aumento en el **Novillito**. En el **MAG** se registró una disminución en la entrada total de animales, igual tendencia que las dos semanas previas, destacándose nuevamente la categoría **Vaca** con el mayor descenso.

▢ **SIO Carnes.** El aumento alcanzó el 8%, siendo 37% superior al promedio de las últimas 4 semanas. El **Novillito** muestra ingresos promedio 23% superiores a los de la semana previa, mientras que la **Vaca** sube la comercialización (16%) en mayor medida que la **Vaquillona** (+8%). Por su parte, la categoría **Novillo** es la única que desciende (-11%) la cantidad de animales comercializados.

▢ **MAG.** El movimiento semanal marcó una **baja del 15%**, resultando 16% menor al promedio de las últimas 4 semanas. La baja semanal fue liderada por la **Vaca** (-23%), seguida por la **Vaquillona** (-17%) y el **Novillo** (-3%). Por su parte, el **Novillito** (+3%) es la única categoría que aumenta esta semana la cantidad de hacienda comercializada.

## Otras referencias de precios

### Remates

Los precios comercializados en remates del interior que se exhiben buscan ser orientativos y como referencia adicional al SIO y MAG para una mejor interpretación de la dinámica del mercado.

Para la semana de referencia se relevan seis remates que involucran un total de 3.281 animales para las categorías bajo análisis.

Buenos Aires - Huanquélén 23 de junio de 2023 - 754 cabezas				
Categorías	Cabezas	P. Kilo Min.	P. Kilo Máx.	P. Kilo Prom.
Vacas gordas	90	\$ 300,0	\$ 340,0	\$ 315,8
Vaca Manuf./Conserva	258	\$ 100,0	\$ 287,0	\$ 199,5
Novillos	179	\$ 410,0	\$ 510,0	\$ 467,2
Vaquillonas	227	\$ 410,0	\$ 510,0	\$ 477,3

Buenos Aires - Claraz 22 de junio de 2023 - 730 cabezas				
Categorías	Cabezas	P. Kilo Min.	P. Kilo Máx.	P. Kilo Prom.
Vacas gordas	237	\$ 260,0	\$ 317,0	\$ 287,4
Vaca Manuf./Conserva	389	\$ 120,0	\$ 260,0	\$ 217,3
Novillos	66	\$ 380,0	\$ 550,0	\$ 483,1
Vaquillonas	38	\$ 440,0	\$ 545,0	\$ 502,0

Buenos Aires - Azul 22 de junio de 2023 - 660 cabezas				
Categorías	Cabezas	P. Kilo Min.	P. Kilo Máx.	P. Kilo Prom.
Vacas gordas	130	\$ 280,0	\$ 320,0	\$ 300,0
Vaca Manuf./Conserva	500	\$ 140,0	\$ 270,0	\$ 211,5
Vaquillonas	30	\$ 340,0	\$ 352,5	\$ 346,3

Buenos Aires - Brandsen 21 de junio de 2023 - 478 cabezas				
Categorías	Cabezas	P. Kilo Min.	P. Kilo Máx.	P. Kilo Prom.
Vacas gordas	172	\$ 250,0	\$ 300,0	\$ 279,1
Vaca Manuf./Conserva	306	\$ 140,0	\$ 210,0	\$ 185,8

Buenos Aires - Benito Juárez 22 de junio de 2023 - 460 cabezas				
Categorías	Cabezas	P. Kilo Min.	P. Kilo Máx.	P. Kilo Prom.
Vacas gordas	70	\$ 280,0	\$ 335,0	\$ 314,8
Vaca Manuf./Conserva	387	\$ 100,0	\$ 245,0	\$ 180,8
Novillos	3	\$ 350,0	\$ 392,0	\$ 371,0

Salta - Salta 22 de junio de 2023 - 199 cabezas				
Categorías	Cabezas	P. Kilo Min.	P. Kilo Máx.	P. Kilo Prom.
Vacas gordas	159	\$ 317,0	\$ 322,0	\$ 318,6
Vaquillonas	40	\$ 475,0	\$ 475,0	\$ 475,0

Fuente: DPM-SSMA en base a Entre Surcos y Corrales.

